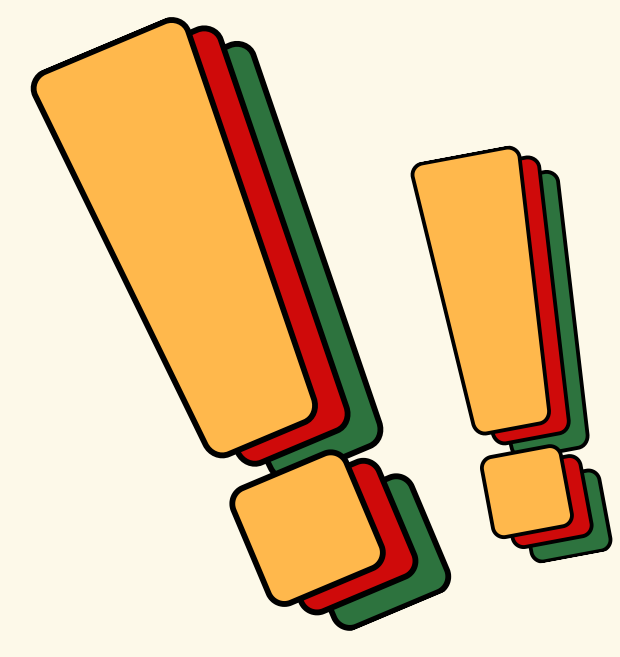



วิธีการทำ



ดอกจําปี



1



ตัดตอกให้เป็นรูปกลีบตอก
จำนวน 4 กลีบตามแบบ

2



นำแท่งไม้มารัดบริเวณ
ปลายกลีบตอกให้โค้ง

3



นำกลีบตอก 2 กลีบมา
ประกบกันแล้วมัดตรง
โคนกลีบให้แน่น

4




นำกลีบที่ 3 มาประกบ
ด้านข้างแล้วมัดให้แน่น

5



นำกลีบที่ 4 มาประกบด้าน
ข้างตรงข้ามกับกลีบที่ 3
แล้วมัดให้แน่น

6



นำเข็มมาสอดตอเชือกแล้ว
แทงเข้าไปตรงกลางตอก
เพื่อเป็นการล็อกเชือกให้
แน่น

7



จะได้ตอกจําปีดังภาพ

8



นำเทปพันก้านตอกสีเขียว
มาพันตรงโคนของตอก
ตอกจําปีก็เป็นอันเสร็จ
เรียบร้อยแล้ว



สแกน QR Code
รับชมวิดีโอวิธีการทำ

